

ALTERNANZA SCUOLA - LAVORO?



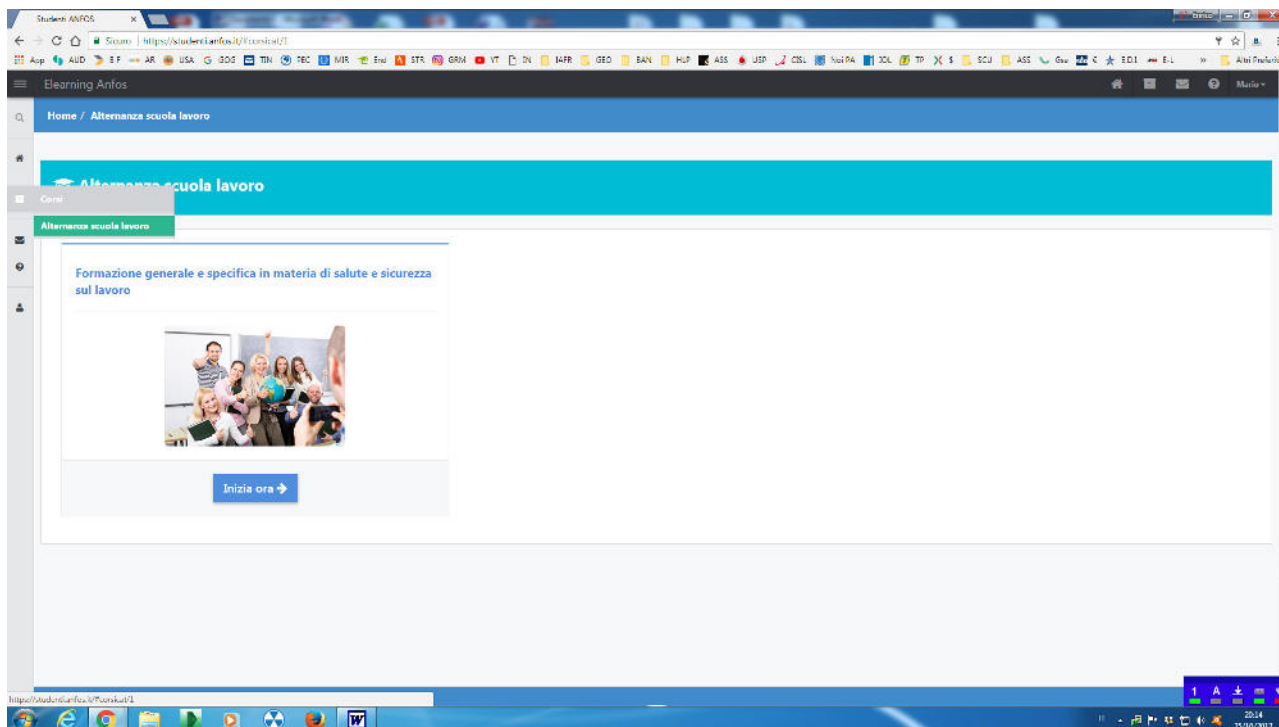
SINDACATO UNITARIO NAZIONALE
FORMATORI RESPONSABILI E ADDETTI
DELLA SICUREZZA SUL LAVORO

GUIDA OPERATIVA

PER IL CORSO ONLINE
SULLA SICUREZZA
MEDIANTE PIATTAFORMA ANFOS

D.Lgs.81/2008, articolo 37, comma 1

Per accedere al corso cliccare sulla barra laterale sinistra, sul menu **Corsi**, e quindi su **INIZIA ORA**



Ad inizio corso viene richiesto di specificare il settore ATECO ed il relativo microsettore:

A screenshot of a web form titled 'Questo corso necessita di specificare i seguenti valori:'. The form contains two dropdown menus: 'Settore Ateco' and 'Microsettore', both currently displaying 'Seleziona'. At the bottom right of the form are two buttons: a green 'Salva' button and a red 'Annulla' button.

Si consiglia di operare le seguenti scelte con i menu a tendina

Es. Alunni del Liceo - Microsettore 85.31.2

Questo corso necessita di specificare i seguenti valori:

Settore Ateco	[Medio] Istruzione
Microsettore	85.31.2 - Istruzione secondaria di secondo grado

Salva Annulla

Es. Alunni dei Tecnici - Microsettore 85.32.0

Questo corso necessita di specificare i seguenti valori:

Settore Ateco	[Medio] Istruzione
Microsettore	85.32.0 - Istruzione secondaria di secondo grado

Salva Annulla

Definito il settore ATECO si accederà al corso.

The screenshot displays the Elearning Anfos interface. At the top, the breadcrumb navigation reads: Home / Alternanza scuola lavoro / Formazione generale e specifica in materia di salute e sicurezza sul lavoro. The main content area is titled 'Formazione generale e specifica in materia di salute e sicurezza sul lavoro'. It includes a 'Prezzo' section showing '37,00 / 0,00 € + Iva' and a 'Stato' section with a red 'INCOMPLETO' button. Below this, there are three modules: 'Formazione lavoratore I° parte', 'Formazione lavoratore II° parte', and 'Formazione lavoratore III° parte', each with a '0%' progress indicator and an 'Accedi' button. A 'Descrizione' tab is active, listing course objectives such as 'Rischi per la sicurezza e la salute connessi con l'attività dell'impresa in generale' and 'le misure e le attività di protezione e prevenzione attuate'.

il cui programma è il seguente:

- Rischi per la sicurezza e la salute connessi con l'attività dell'impresa in generale;
- le misure e le attività di protezione e prevenzione attuate;
- i rischi è sottoposto ogni lavoratore in relazione all'attività svolta;
- le normative di sicurezza vigenti e disposizioni aziendali in materia di rispetto delle normative di sicurezza;
- pericoli connessi all'uso di sostanze e preparati pericolosi sulla base delle schede; tecniche dei dati sulla sicurezza previsti dalla n.v. e dalla norma di buona tecnica;
- le procedure che riguardano il pronto soccorso, la lotta antincendio, l'evacuazione dei lavoratori ed il significato delle figure del R.S.P.P. e del medico competente;
- i nominativi dei lavoratori incaricati dei compiti speciali (antincendio, pronto soccorso, gestione delle emergenze in genere);
- rischi derivanti all'udito per l'esposizione al rumore ai sensi dell'art. 42 commi 1 e 20 del D.Lgs. 277/91.

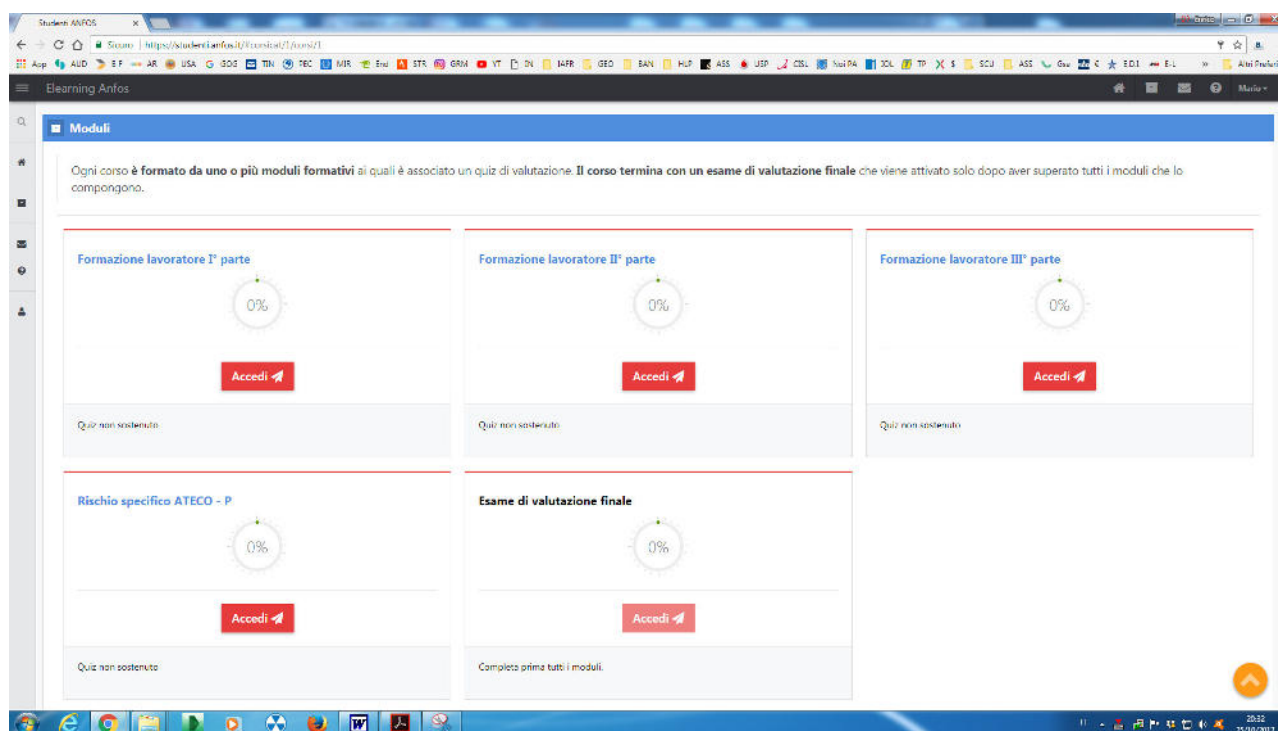
Ogni corso è formato da 4 moduli formativi ai quali è associato un quiz di valutazione.

Ogni modulo è costituito da filmati di durata complessiva di 50 minuti e da alcuni documenti.

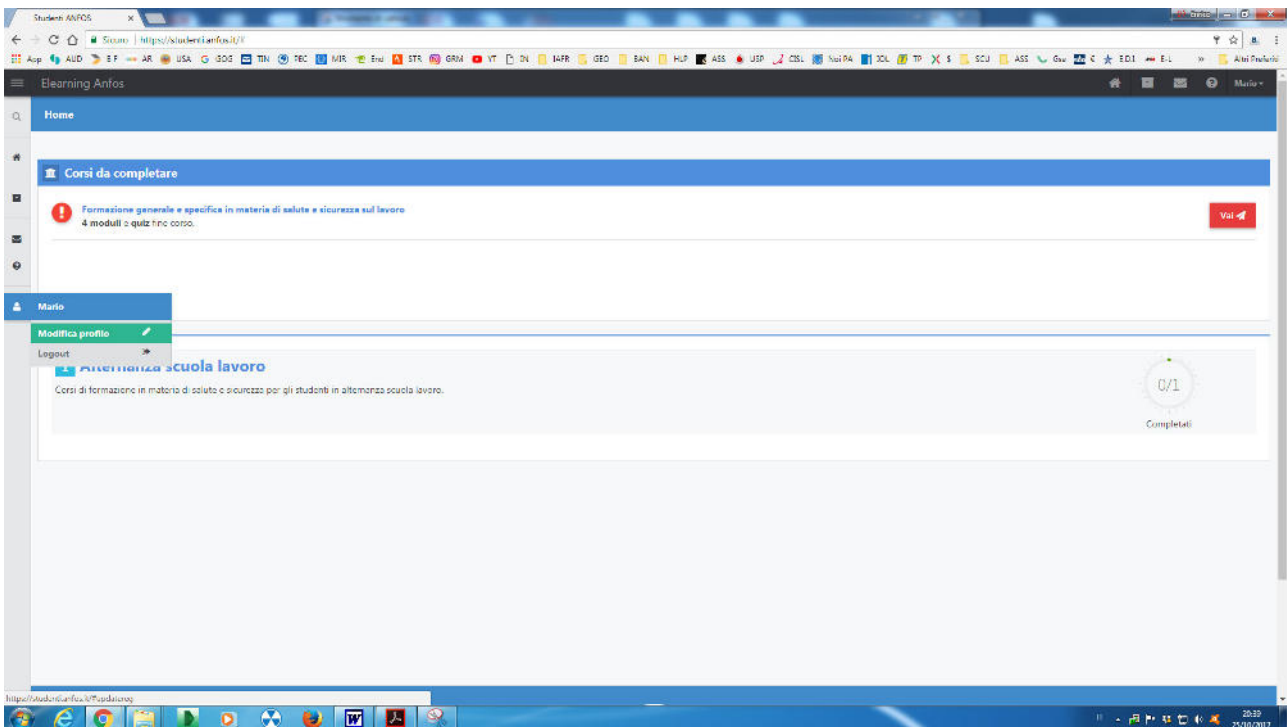
Per effettuare il Quiz di fine modulo è necessario che il tempo minimo di studio sia trascorso ed il materiale didattico sia completamente consultato.

Se il Quiz non viene superato è possibile ripeterlo subito.

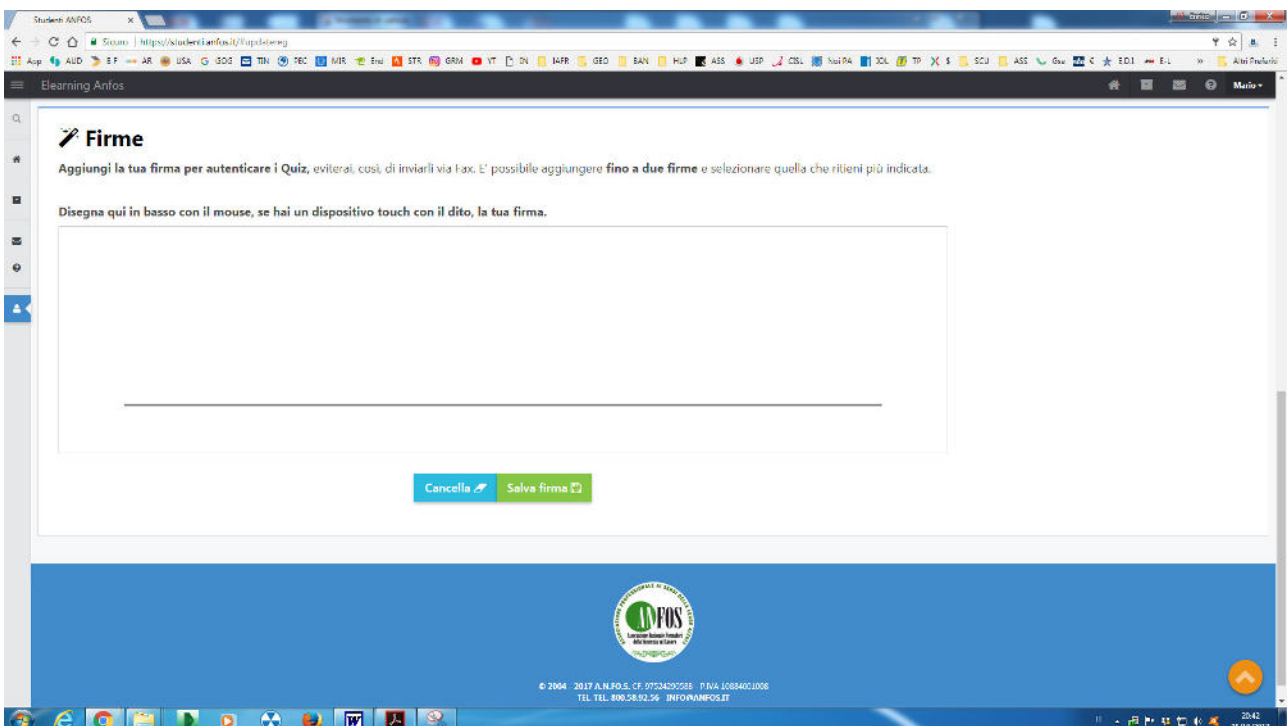
Il corso termina con un esame di valutazione finale che viene attivato solo dopo aver superato tutti i moduli che lo compongono.



È possibile aggiungere una firma per autenticare i Quiz, in modo da evitare di inviarli via Fax.
Per aggiungere la firma cliccare sulla barra laterale a sinistra "Modifica profilo"



Scorrere la pagina in basso e seguire le istruzioni nel campo firma



Al termine del percorso, verrà rilasciato tramite piattaforma un attestato (per 4 ore di formazione), che ciascuno studente dovrà stampare e consegnare al proprio tutor.

BUON LAVORO

ALTERNANZA SCUOLA LAVORO